

التقرير السنوي (2022)

تقرير: 2022م

❖ أبرز الأحداث :

- تم حفظ وتوزيع عدد (234,078.00) ألف وجبة ومنتج غذائي على المستفيدين من دعم الجمعية.
- تم شراء وتوزيع (9,357.00) من المواد الغذائية والوجبات من التبرعات الشرائية.
- تم حفظ (208,057.970) ألف كيلوجرام من الأطعمة والمواد الغذائية من الهدر.
- عدد الوجبات والمنتجات الغذائية التي تم توزيعها بجميع أنواعها سواء محفوظة أو شرائية (243,435.00) وجبة ومنتج غذائي.

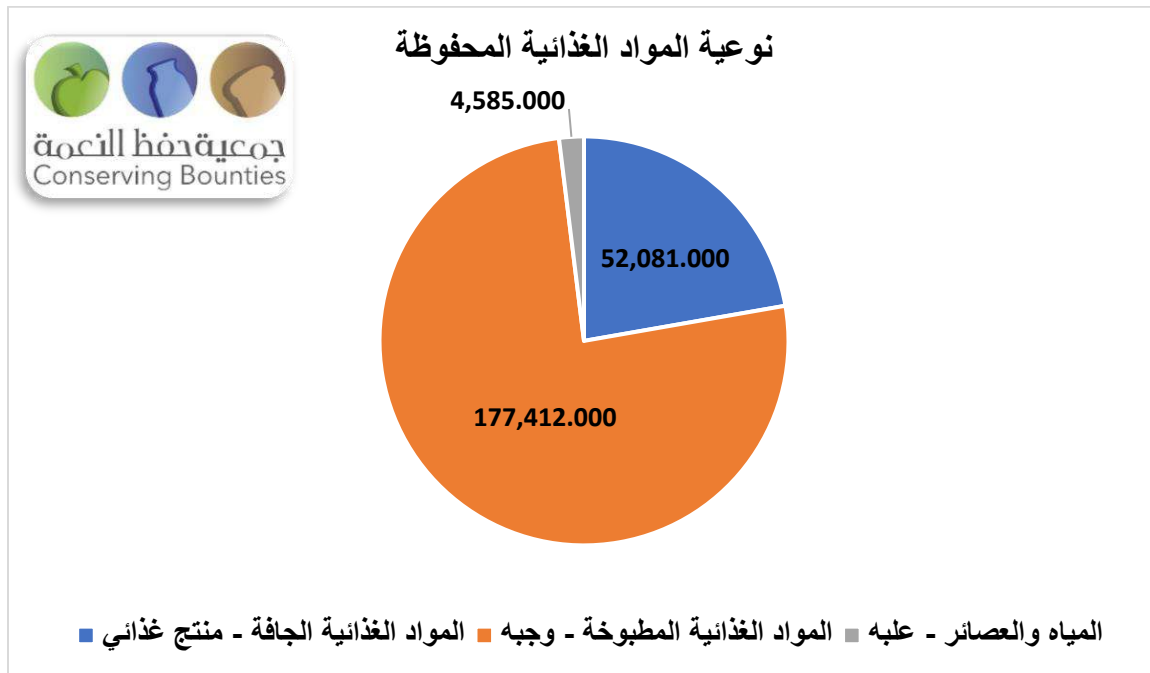
❖ عدد الوجبات المحفوظة منذ تأسيس الجمعية :

عدد الوجبات والمواد الغذائية المحفوظة	العام
140.665.00	من 2014 الى 2017
201,399.00	2018
231,352.00	2019
820,232.00	2020
374,682	2021
234,078.00	2022
2,002,380.00	المجموع الكلي

ملاحظة : الوجبات الشرائية غير مدرجة من ضمن الاحصائية للمجموع الكلي للوجبات المحفوظة .

المؤشرات والإحصائيات لعام 2022

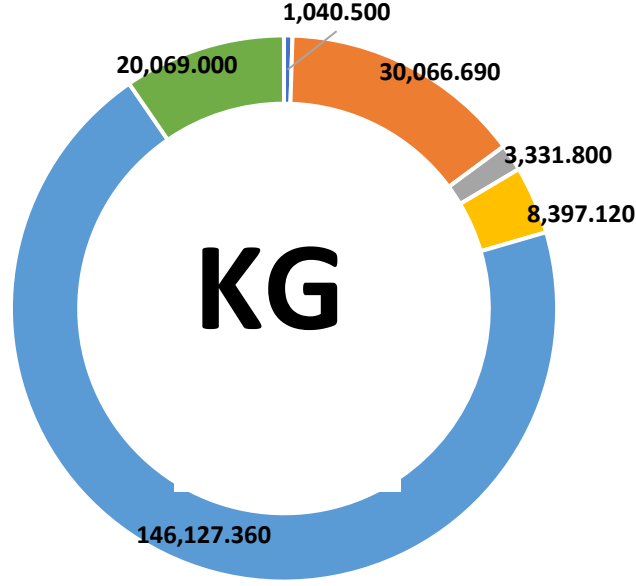
المجموع	ديسمبر	نوفمبر	أكتوبر	سبتمبر	أغسطس	يوليو	يونيو	مايو	أبريل	مارس	فبراير	يناير		نوعية
177,412	21,073	16,814	14,465	10,511	8,134	8,014	10,630	5,599	44,260	17,970	10,719	9,223	الطعام المطبوخ	نوعية
52,081	4,917	7,196	5,662	1,443	1,653	2,770	3,209	3,529	1,099	4,216	3,746	12,641	المواد الغذائية الجافة	فانض الطعام المحفوظة
4,157	0	0	0	0	0	351	2,592	0	200	0	1,014	0	المياه	
428	0	0	0	0	0	0	0	428	0	0	0	0	العصائر	
234,078	25,990	24,010	20,127	11,954	9,787	11,135	16,431	9,556	45,559	22,186	15,479	21,864	المجموع	
1,062	0	100	0	0	0	0	0	0	962	0	0	0	السلال الغذائية	الطعام
6,765	0	0	366	0	0	0	0	0	6,299	0	100	0	الوجبات الغذائية	الموزع من
1,530	0	200	0	0	0	0	0	0	1,330	0	0	0	المياه	محلات
0	0	0	0	0	0	0	0	0	0	0	0	0	العصائر	التبرع
9,357	0	300	366	0	0	0	0	0	8,591	0	100	0	المجموع	الشراعية



الوزن المحفوظ

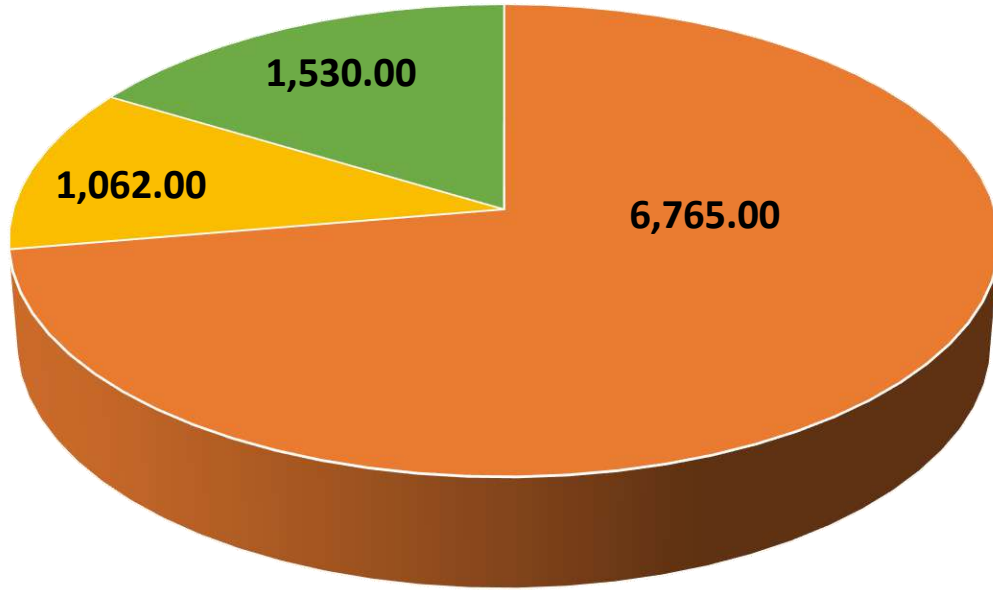
المجموع الكلي للوزن
المحفوظ من الهدر
2022

KG 209,032.470



■ الفنادق ■ الأسواق الاستهلاكية ■ المطاعم ■ المقاهي ■ المناسبات والمطبخ الخيري ■ سلال غذائية وماء

إحصائية المواد الغذائية الشرائية الموزعة 2022



■ الوجبات الغذائية ■ السلال الغذائية ■ المياه
المجموع

9,357.00

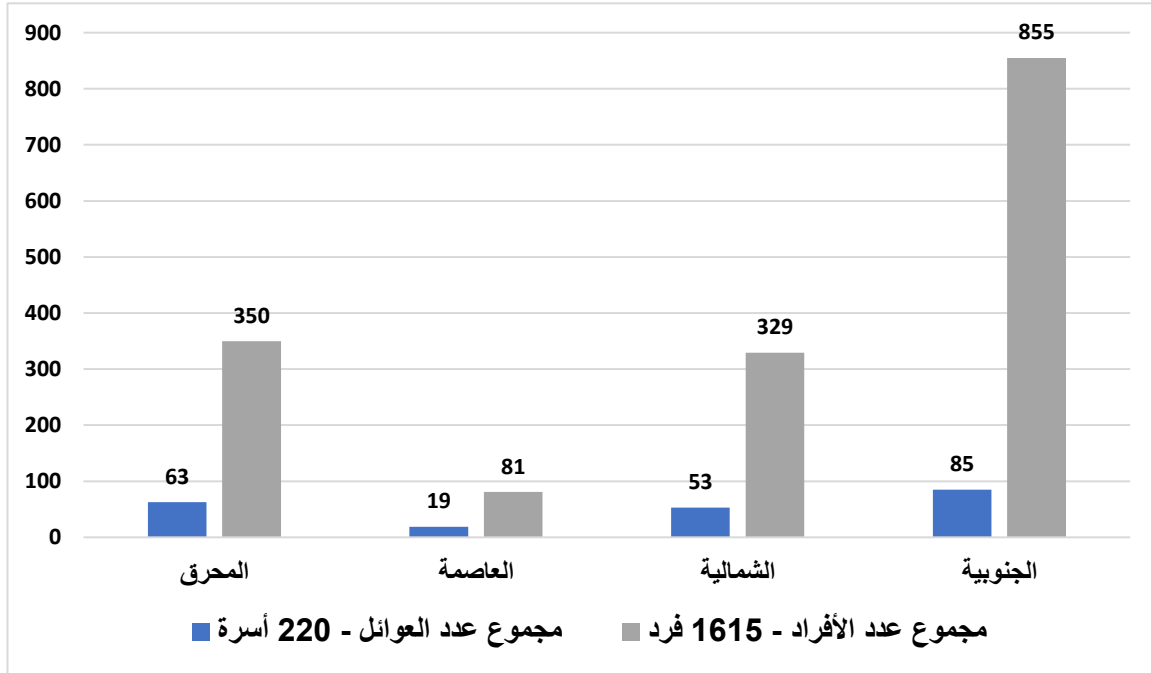
الف وجبة ومنتج غذائي

❖ المستفيدين :

● عدد الاسر المستفيده من دعم الجمعية بشكل يومي :

2022		
مجموع العوائل المستفيده من جمعيه حفظ النعمة		
المحافظات	مجموع عدد العوائل	مجموع عدد الأفراد
المحرق	63	350
العاصمة	19	81
الشمالية	53	329
الجنوبية	85	855
المجموع الكلي	220	1615

● الرسم البياني ادناه يبين الاسر المستفيدة حسب المحافظات :



❖ المستفيدين بشكل غير مستمر :

- عدد المستفيدين بشكل غير مستمر (2000) أسرة .
- عدد المستفيدين من العمالة الوافدة بشكل متقطع (6000) عامل .

مقارنة الأسر المستفيدة بشكل يومي 2020 - 2022

